

光明學校 2021-2022 年度上學期 家庭通訊 光字第 6 號

各位家長/監護人：

有關以「SchoolApp 校園通訊」發放校園資訊計劃

隨著智能手機及平板電腦日漸普及，為進一步提升家校通訊的效率，本校已由 2017 年起，逐步透過「SchoolApp 校園通訊」，以電子形式發放校園資訊。家長只需要透過智能手機或平板電腦內的「SchoolApp 校園通訊」免費程式，或於「SchoolApp 校園通訊」家長版網頁內登入系統，便能隨時閱覽學生考勤、通告、家課及特別訊息等資訊。

有關計劃詳情詳列如下：

- 1) 「SchoolApp 校園通訊」將免費為家長提供資訊。
- 2) 使用「SchoolApp 校園通訊」前，校方將以家長的手提電話號碼，並派發臨時密碼，以作登入之用。(請家長於收到密碼後更改密碼)
- 3) 只需使用同一個手提電話號碼登入，同一帳戶便可處理多名子女的相關資料。(如小一學生已有兄弟於本校就讀，亦請用下頁通告內更新後之登入資料)
- 4) 「SchoolApp 校園通訊」可於兩部或以上的智能手機或平板電腦內使用。
- 5) 家長如需更改登記的電話號碼，煩請通知班主任。
- 6) 由於學校已推行通告電子化，所有學生之非繳費及繳費通告，家長將只會收到電子版通告。(特別個案除外)
- 7) 有關電子繳費計劃流程及實施安排，由於需較多篇幅描述，詳情請參加小一新生輔導日家長會。家長亦可透過以下網址或 QR code 下載「SchoolApp 校園通訊」使用指南：



網址：<http://www.kms.edu.hk/pdf/2021/schoolappusermanual.pdf>

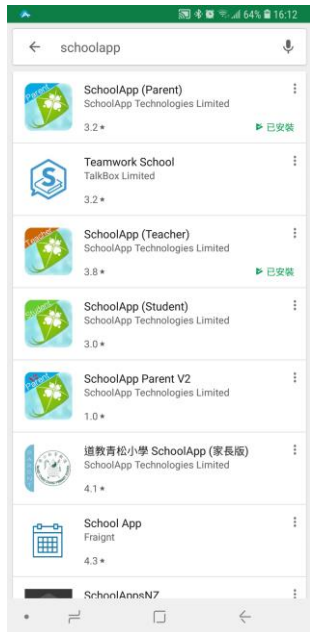
QR code:



- 8) 隨本通告附上「學生繳費靈戶口增值卡」(電子版)，讓家長可利用它或以支付寶(HK)APP來增值學生戶口。
- 9) 附上登入「SchoolApp 校園通訊」之步驟，並發佈已登記之學生家長電話號碼(作登入用)及臨時密碼(作首次登入用，用後請修改)，資料詳列如下：

1. 首次使用「SchoolApp 校園通訊」之步驟

- I. 請先安裝「SchoolApp 校園通訊」 (<http://schoolapp.hk/>)，軟件可以透過手提電話或平板電腦，在 Google Play  或 Apple App Store  免費下載。(圖一)



(圖一)



(圖二)



(圖三)



(圖四)

II. 學校會派發已登記之學生家長電話號碼及臨時密碼作為登入之用。

- i) 步驟 1：輸入電話號碼及臨時密碼；(圖二)
- ii) 步驟 2：登入後可檢視系統內之資訊；(圖三)
- iii) 步驟 3：請於「設定」內更改為個人自選密碼。(圖四)
(註：請緊記此自選密碼，因為請假、回覆通告、重裝軟件等情況是需要輸入此密碼。)

2. 有關登入資料現發佈如下：

班別：	
編號：	
學生姓名：	
家長電話號碼：	
臨時密碼： (建議於首次使用後，即時作出修改)	

(為保障私隱，以上資料只於紙本通告上顯示)

3. 技術支援

如有查詢，歡迎致電24762616，聯絡資訊科技組陳凱主任或蔡康威主任。

校長：_____ (邢 毅)

二零二一年八月二十四日